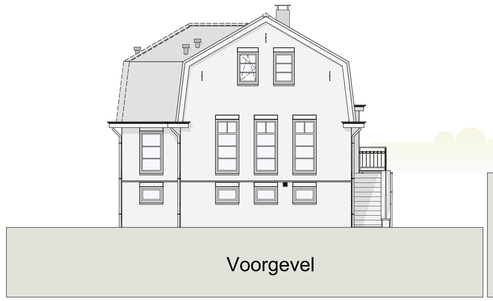

Voorgevel

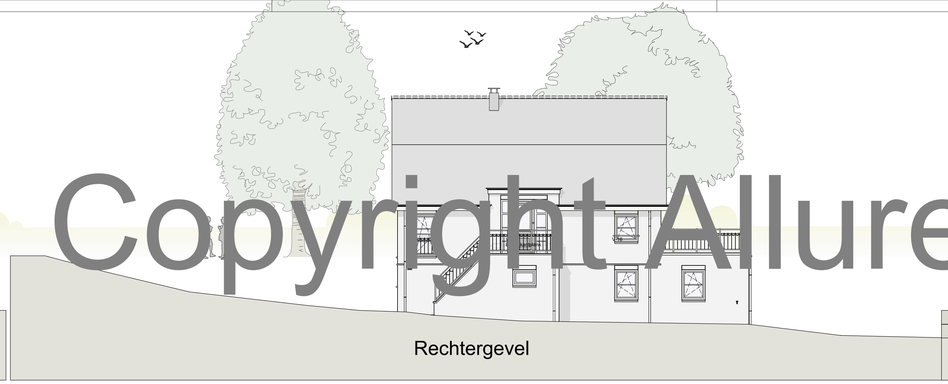

Rechtergevel

Achtergevel

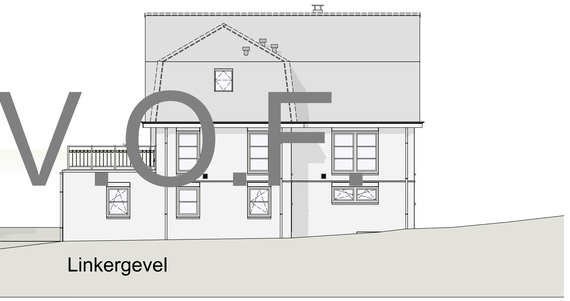

Linkergevel

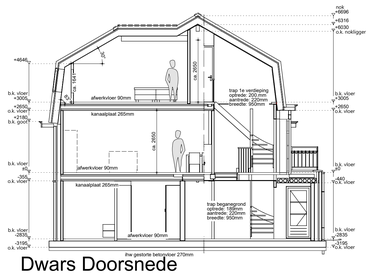

Dwars Doorsnede

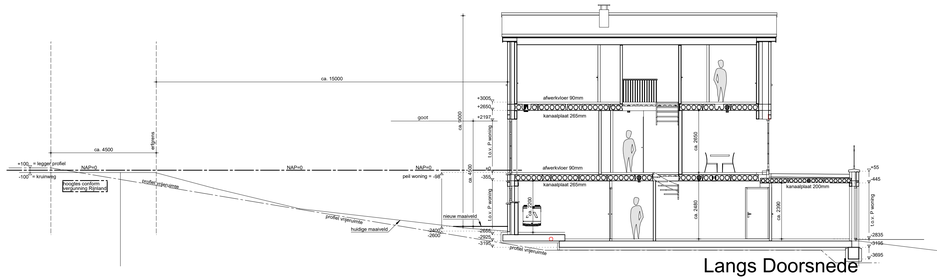

Langs Doorsnede

Impressie

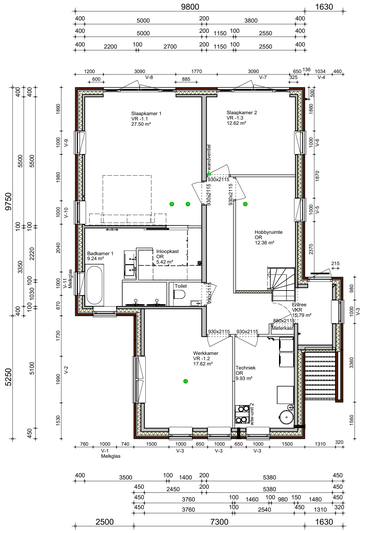

Souterrain

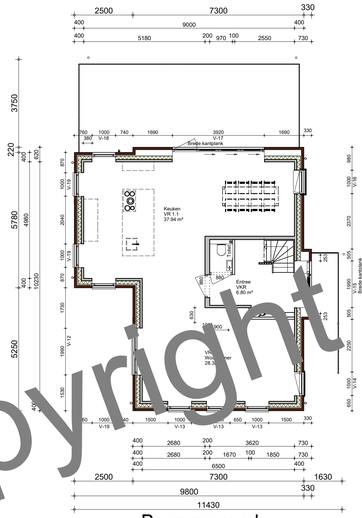

Beganegrond

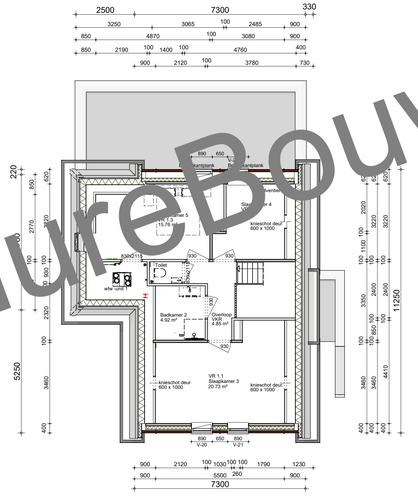

1e Verdieping

wandlichtpunt buiten
rookmelder conform NEN 2555.
thermostaat centrale verwarming
deurbel
usb aansluiting
aansluiting + aardelekstop
WBDBO 30min. zelfsluitend

RENVOOI KOZIJNEN

a = schamer zijde

kozijn
kozijn met een vast deel
kozijn met een naar buiten bewegend deel (draai)
kozijn met een naar binnen bewegend deel (draai kap)
kozijn met een naar buiten bewegend deel (uitzet)
kozijn met een naar binnen bewegend deel (draai)
kozijn met een naar binnen- en buiten bewegend deel (tuimel)
kozijn met een naar binnen draaiend deel (kiep / val)

De weergave van vorm / uitertijk / uitstraling van de kozijnen, ramen en deuren op deze tekening zijn indicatief weergegeven.

Betekenis toevoegingen bij kozijncode :
VRD = Ventilatierooster
ROL = Rolluiken
SCR = Screens
GKB = Gekleurde beglazing
BRWGOO = Brandwerend kozijn

*** Dit kan per kozijnleverancier verschillen! ***

AFKORTINGEN

ak	afzuigkap
b	bakgoten
c	closet
cv	cv-ketel
d	douche
f	fontein/je
g	gootdeen
hwa	hemelwater afvoer
k	keuken
keuk.	keukenblog
mv	mechanische ventilatie
whe	warmteovergave unit
ol	ontspanningsleiding
os	ontstoppingsstuk
r	radiator
rl	radiatorlijst
sk	sokkelstrip
sp	schrijnput
v	vloerventilatiekoker
vw	vaatwasser
vwa	vuilwater afvoer
wcd	wandcontactdoos
wd	wasdroogdraad
wd	wasdrogen
wt	wastafel
wha	warm/koud/afvoer

RENVOOI WANDEN

Buitenblad metselwerk (Bakstenen)
Dragende scheidingswanden (beton gewapend)
Niet dragende scheidingswanden (beton ongewapend)
Scheidingswanden (Houtskeletbouw)
Geïsoleerde spouwmuuroonstructie (Bakstenen en Beton)
Geïsoleerde spouwmuuroonstructie (Bakstenen en Houtskeletbouw)
Geïsoleerde Houtskeletbouwconstructie (Beton en Houtskeletbouw)

ALGEMENE INFORMATIE

Buitenkozijnen - afmeting van de buitendeuren is 1800 x 2310 (mm) tenzij anders vermeld op deze tekening.
- 2 cm dikkels t.p.v. de voordeur

Binnenkozijnen - afmeting van de binnendeuren is 1800 x 2310 (mm) tenzij anders vermeld op deze tekening. deuromrm & deurbestaig op deze tekening is indicatief weergegeven.

Begluzing - U-waarden (U-waarden) moeten bij plaatsing van de gehele woning incl. evt. bijgebouwen.

Elektra - schakelaars op 1050+, wandcontactdozen gesaard hoogte 300+.
- m.u.v. hal, overloop berging en bijkeuken op 1050+ tenzij anders vermeld op tekening
- elektra keuken volgens keukentekening met minimaal 2 dubbele wandcontactdozen.
- over 2 groepen verdeeld. Incl. lade leiding met dubs t.b.v. perlite-wand. (conform NEN 1010)

- maatvoering aansluitingen elektra en cv installatie conform tekening installateur/leverancier en technische omschrijving

Installaties - de verwarming installatie bestaat uit een warmtepomp conform specificatie van de EPC-berekening.

Ventilatie - toevoer van verse lucht geschiedt d.m.v. ventilatieroosters/wire systeem
- afvoer van vuile lucht geschiedt mechanisch
- afvoer van gebruikte lucht geschiedt mechanisch
- ventilatie minimaal d.m.v. een enkele dak ventilator
- de toevoer van verse lucht geschiedt door de buiten(kozijnen) worden geplaatst, vanitem de dagmaatvlugten van de binnenwand (binnenblad) per gevelopening.

Sanitair & tegelwerk - Aansluitpunten, electra, radiator et cetera volgens tekening badkamerleverancier
De indeling van de badkamite (douchenime) bij deze tekening is indicatief weergegeven.

Keuken - Aansluitpunten, electra et cetera volgens tekening keukenleverancier
De indeling van de keuken (keukenlitik) op deze tekening is indicatief weergegeven.

Vrije hoogte - Deze afstand is afhankelijk van de hoogte (dikte) van de cementdekvloer (afwerkvloer).

Trap & vloerhek - De vormen hiervan zijn op deze tekening indicatief weergegeven.

Ruimtebenoeming - VR = Verblijfsruimte / GO = Gebruiksoppervlakte / SR = Sanitairruimte
VKR = Verkeersruimte / OGF = Overige Gebruiksfunctie

Foto realistische weergave(s) : Afgebeelde kleuren & teksturen zijn een benadering van het uiteindelijke resultaat

BOUWBESLUIT INFORMATIE — NEN NORMEN

BRUTO HOEVEELHEDEN

conform NEN 2580

oppervlakte hoofdbouw	= 296 m²
oppervlakte bijgebouw	= 37 m²
oppervlakte totaal	= 332 m²
inhoud hoofdbouw	= 859 m³
inhoud bijgebouw	= 125 m³
inhoud totaal	= 984 m³

h/b = 594 / 841 (0.50m2)

Allplan 2020

h/b = 594 / 1100 (0.65m2)

Allplan 2022

Copyright AllureBouw V.O.F.
Copyright AllureBouw V.O.F.