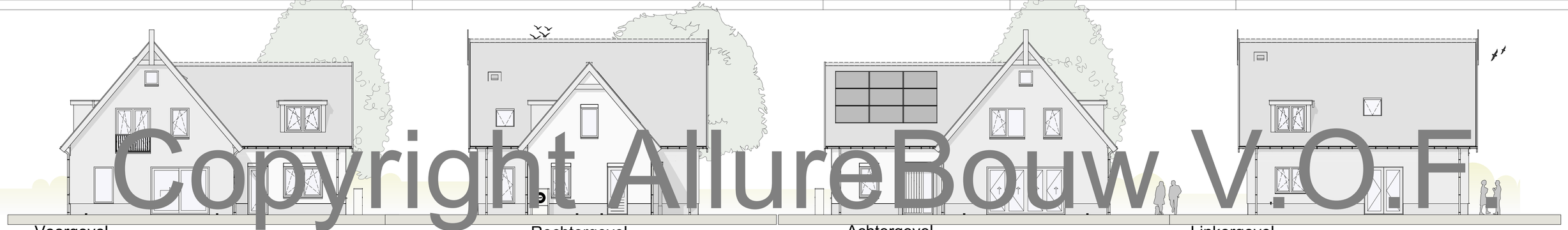

Voorgevel | Rechtergevel | Achtergevel | Linkergevel

Copyright AllureBouw V.O.F

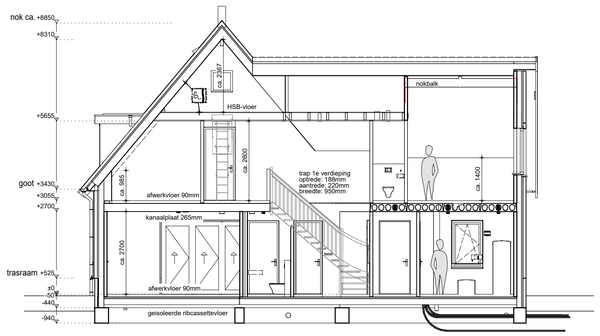

Dwars Doorsnede

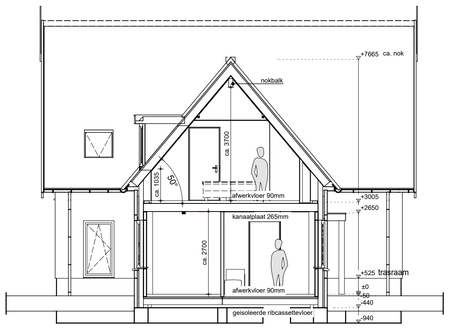

Langs Doorsnede

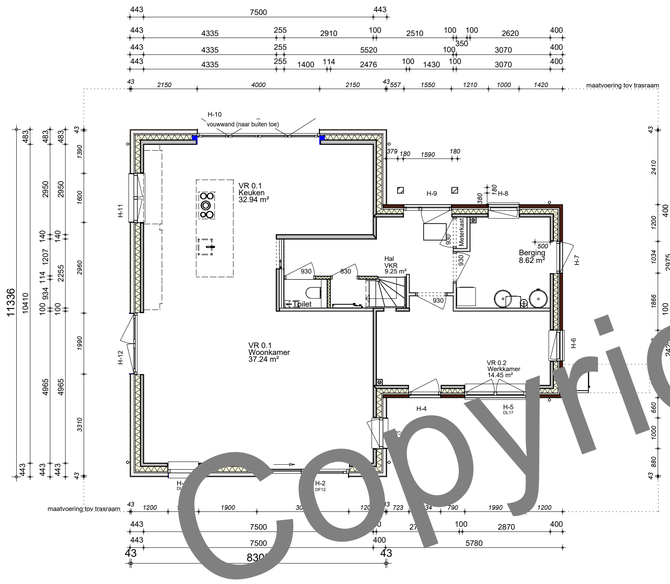

Beganegrond

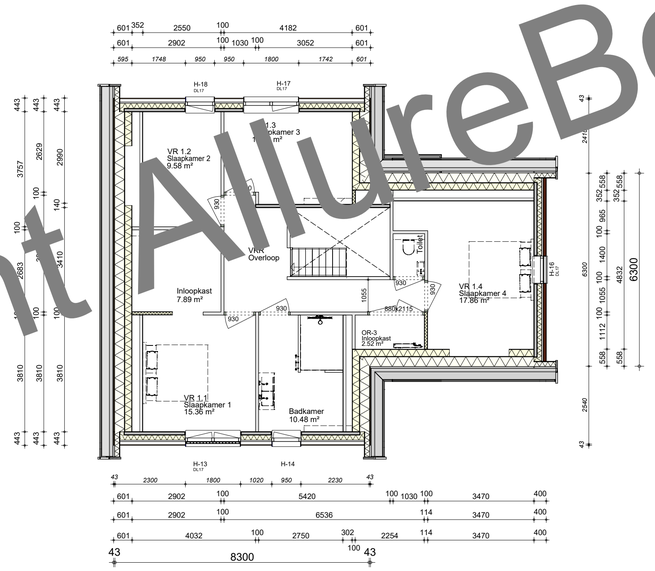

1e Verdieping

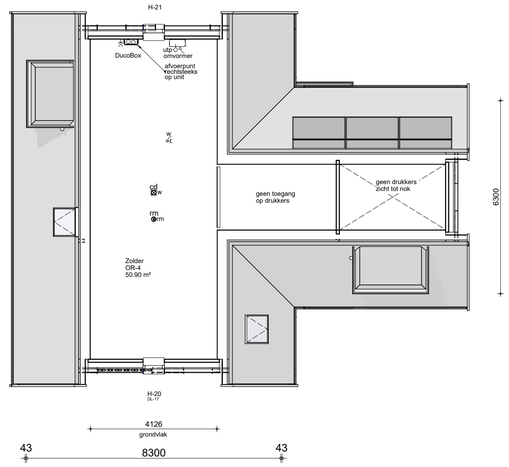

Zolder

RENVOOI KOZIJNEN

s = schamier zijde

- kozijn
- kozijn met een vast deel
- kozijn met een naar buiten bewegend deel (draai)
- kozijn met een naar binnen bewegend deel (draai & kiep)
- kozijn met een naar buiten bewegend deel (uitzet)
- kozijn met een naar binnen bewegend deel (draai)
- kozijn met een naar binnen- en buiten bewegend deel (kantel)
- kozijn met een naar binnen draaiend deel (kiep / val)

De weergave van vorm / uiterlijk / uitstraling van de kozijnen, ramen en deuren op deze tekening zijn indicatief weergegeven.

Betekenis toevoegingen bij kozijncode :

VRO	= Ventilatierooster
ROL	= Rolluiken
SCR	= Screens
GKB	= Gekleurde beglazing
BRW60/30	= Brandwerend kozijn

*** Dit kan per kozijnleverancier verschillen! ***

AFKORTINGEN

ak	: afzuigkap
bk	: buitenkraan
c	: closet
cv	: cv-ketel
d	: douche
f	: fonteintje
g	: gootsteen
hwa	: hemelwater afvoer
kk	: koelkast
kookl.	: kookleiding
mv	: mechanische ventilatie
wtw	: warmteterugwin unit
ol	: ontspanningsleiding
os	: ontstoppingsstuk
r	: radiator
rc	: plintradiator
sk	: suskasten
sp	: schrobput
v	: vloerventilatiekoker
vw	: vaatwasser
vwa	: vulwater afvoer
wcd	: wandcontactdoos
wm	: wasautomaat
wd	: wasdroger
wt	: wastafel
wka	: warm/koud/afvoer

RENVOOI WANDEN

- Buitenblad metselwerk (Baksteen)
- Dragende scheidingswanden (beton gewapend)
- Niet dragende scheidingswanden (beton ongewapend)
- Scheidingswanden (Houtskeletbouw)
- Geïsoleerde spouwmuurconstructie (Baksteen en Beton)
- Geïsoleerde spouwmuurconstructie (Baksteen en Houtskeletbouw)
- Geïsoleerde Houtskeletbouwconstructie (Beton en Houtskeletbouw)

ALGEMENE INFORMATIE

Buitenkozijnen
- afmeting van de buitendeuren is (930 x 2315 mm) tenzij anders vermeld op deze tekening
- 2 cm details t.p.v. de voordeur
- deuren, ramen en kozijnen in de uitwendige scheidingsconstructies van de woning dienen te voldoen aan inbraakwerends klasse 2

Binnenkozijnen
- afmeting van de binnendeuren is (830 x 2315 mm) tenzij anders vermeld op deze tekening. deurvorm & deuftoestaig op deze tekening is indicatief weergegeven.

Beglazing
- U-waarden (1.1 W/m²K) toepassen ter plaatse van de gehele woning incl. evt. bijgebouwen.

Elektra
- schakelaars op 1050+, wandcontactdozen geaard hoogte 300+.
- m.u.v. hal, overloop berging en bijkeuken op 1050+ tenzij anders vermeld op tekening
- elektra keuken volgens keukentekening met minimaal 2 dubbele wandcontactdozen over 2 groepen verbleed. Incl. kote leiding met doos t.b.v. perilex-wcd. (conform NEN 1010)
- maatvoering aanaluitingen elektra en cv installatie conform tekening installateur/leverancier en technische omschrijving

Brandveiligheid
- de weerstand van de bouwconstructie tegen bezwijken bij brand dient 30 minuten te zijn
- de gehele woning dient te worden vervaardigd uit rook en brandveilige materialen (NEN 6065)
- rook gas afvoerkanalen dienen brand en rookwerend te worden afgestimmerd
- de woning is 1 brandcompartiment
- rookmelders (220v) onderling gekoppeld en voldoen aan de NEN 2555

Installaties
- de verwarming installatie bestaat uit een warmtepomp conform specificatie van de BENG-berekeking

Ventilatie
- toevoer van verse lucht geschiedt d.m.v. ventilatieroosters/wtw systeem type, aantal en plaats volgens ventilatieberekening
- afvoer van gebruikte lucht geschiedt mechanisch
- ventilatie meterkast d.m.v. kier onder de deur
- bij toepassing van ventilatieroosters, welke boven de buitenkozijnen worden geplaatst, vanbinten de dagmaathoogten van de binnenwand (binnenblad) per gevelopening.

Sanitair & tegelwerk
- Aansluitpunten, electra, radiator et cetera volgens tekening badkamerleverancier. De indeling van de badruimte (doucheruime) op deze tekening is indicatief weergegeven.

Keuken
- Aansluitpunten, electra et cetera volgens tekening keukenleverancier. De indeling van de keuken (keukenblok) op deze tekening is indicatief weergegeven.

Vrije hoogte
- Deze afstand is afhankelijk van de hoogte (dikte) van de cementdekvloer (afwerkvloer).

Trap & vloerhek
- De vormen hiervan zijn op deze tekening indicatief weergegeven.

Ruimtebenoeming
- VR = Verblijfsruimte / GO = Gebruiksoppervlakte / SR = Sanitairruimte
- VKR = Verkeersruimte / OGF = Overige Gebruiksfunctie

Foto realistische weergave(n) : Afgebeelde kleuren & texturen zijn een benadering van het uiteindelijke resultaat

BRUTO HOEVEELHEDEN

conform NEN 2580

oppervlakte hoofdbouw	= 315 m²
inhoud hoofdbouw	= 880 m³
bebouwings oppervlakte	= 130 m²
oppervlakte perceel	= 749,7 m²

h/b = 594 / 841 (0.50m2)

Allplan 2020

h/b = 594 / 841 (0.50m2)

Allplan 2020

Copyright AllureBouw V.O.F.