voorgevel

rechtergevel

achtergevel

linkergevel

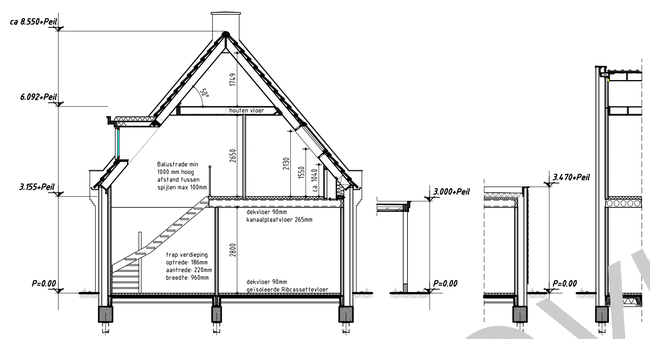

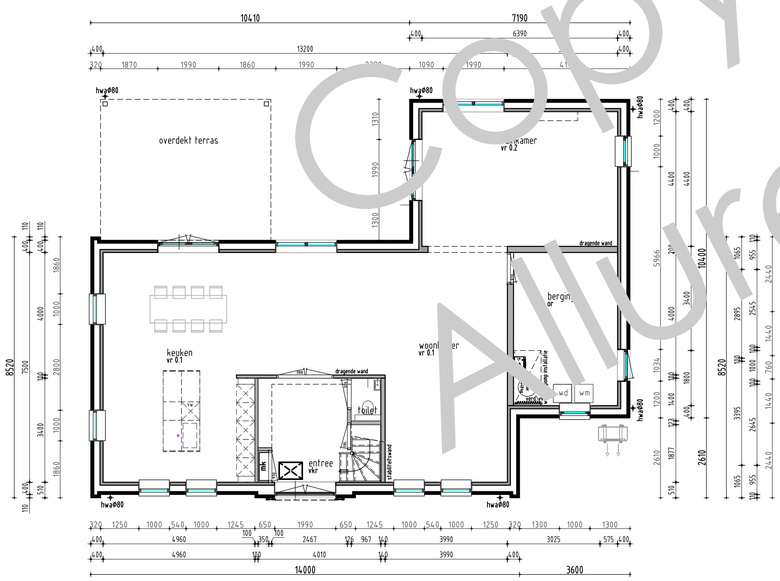

beganegrond

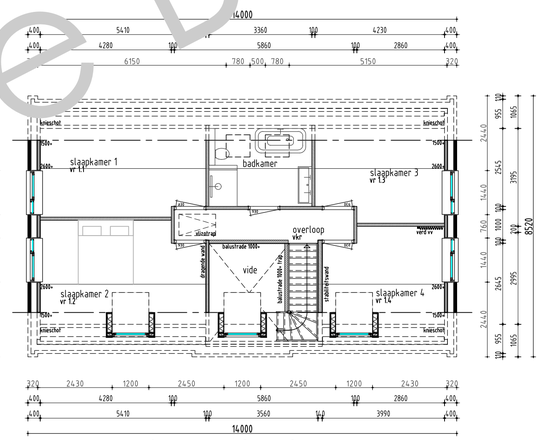

1everdieping

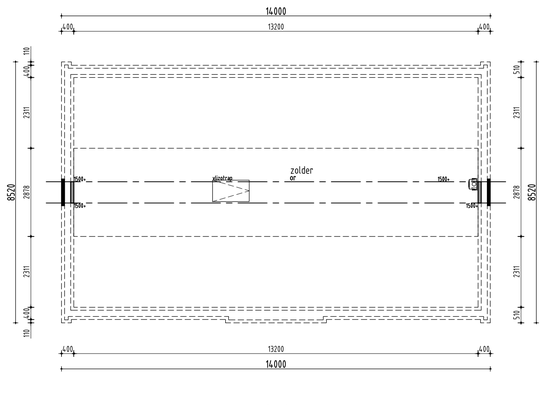

zolder

algemeen

Verwarming
- de verwarmings installatie bestaat uit een warmtepomp conform specificatie van de EPC-berekening

Elektra
- electra keuken volgens de keukentekening
- minimaal 2 geaarde dubb. wcd's over 2 groepen verdeeld, en een loze leiding en doos t.b.v. perlex wcd
- wcd's geaard uitvoeren en plaatsen op 30cm.+Peil
- huv. hal overloop berging en keuken dan op 105 cm +peil of als vermeld op tekening

Maatvoering aansluitingen elektra en cv installatie volgens tekening installateur/ leverancier en technische omschrijving.

Ventilatie
- Toevoer van verse lucht geschiedt d.m.v. ventilatie-roosters
- Type, aantal en plaats volgens ventilatieberekening
- afvoer van gebruikte lucht geschiedt mechanisch.
- meterkast door kier onder deur

Afmetingen
- voor sanitair en tegelwerk is uitgegaan van standaard elementen, mits anders aangegeven.
- de binnendeuren uitvoeren in een deurbreedte van 880mm (opdek), tenzij anders vermeld
- de deurhoogte is 2315mm
- de buitendeuren uitvoeren in een deurbreedte van 930mm
- de deurhoogte is 2315mm
- 2cm detail t.p.v. voordeur

NEN normen

Drinkwater
- NEN 1006
Elektra
- NEN 1010 (1041, 3141)
Ventilatie,
- NEN 1087 (2553, 2753)
Daglicht
- NEN 2057
Oppervlakte
- NEN 2580
VWA en HWA
- NEN 3215
Geluidwering
- NEN 5077
Inbraakwerendheid
- NEN 5087 (5096)
Brand
- NEN 6192, 6069, 6071, 6072, 9073
f-Factor
- NEN 2778
luchtvolumestroom
- NEN 2686

renvooi

- Het bouwen zal geschieden overeenkomstig de eisen van het bouwbesluit
- De gehele woning dient rat en muiswerend worden uitgevoerd.
- De weerstand van de bouwconstructie tegen bezwijken bij brand dient 30 minuten te zijn.
- De gehele woning dient zoveel als mogelijk te worden vervaardigd uit rook en brandveilige materialen.(Neo 6065)
- Rook gas afvoerkanalen dienen brand en rookwerend te worden afgelimmerd.
- De woning is 1 brandcompartiment.
- Rookmelders (220v) onderling gekoppeld en voldoen aan de Nen 2555
- Toegangsdeuren tot woningen, verblijfs- toilet, badruimtes: vrije doorgang min: 0.85 x 2300 mm
- Hoogte verschil 1pv 1 toegangsdeur van de woning tov het omliggend terrein is < 0.02 m.
- De gehele woning regen en vochtwerend uitvoeren.
- Deuren, ramen en kozijnen in de uitwendige scheidingsconstructie van de woning dienen te voldoen aan inbraakwerendheids klasse 2
- Geluidswering scheidingsconstructies tussen onderlinge verblijfsruimten in de woning voldoen aan -32 dba.
- Vloeren en wanden sanitaire ruimten worden waterdicht afgewerkt dmv vloer en wandtegels.

afkortingen

ak	afzuigkap
vvbk	vorst vrije buitenkraan
c	closet
d	douche
db	deurbel
f	fonteintje
g	gootsteen
hwa	hemelwater afvoer
kk	koelkast
mv	mechanische ventilatie
ol	ontspanningsleiding
os	ontstoppingsstuk
sp	schrobput
v	vloerventilatiekoker
vr	ventilatierooster kozijn
vw	vaatwasser
vwa	vulwater afvoer
wcd	wandcontactdoos
wm	wasautomaat
wd	wasdroger
wt	wastafel

elektra

- enkelpolige schakelaar
- hotelschakelaar
- serieschakelaar
- kruisschakelaar
- plafondichtpunt
- Spotje
- wandichtpunt
- rookmelder 220V
- bedraad aansluitpunt
- loos (onbedraad) aansluitpunt
- enkel wandcontactdoos
- dubbel wandcontactdoos
- perilex
- beldrukker
- schel
- grondkabel
- aarde
- Co2 sensor

renvooi

- binnenspouwblad, HSB
- metselwerk
- binnenspouwblad, beton
- binnenwand, beton
- WBDBO 30min. zelfsluitend

afmetingen

BRUTO VLOEROPPERVLAK		BRUTO INHOUD	
hoofdbouw	233 m^2	hoofdbouw	670 m3
aanbouw	54 m^2	aanbouw	176 m3
totaal	287 m^2	totaal	846 m3

Disclaimer

Eigendoms- en auteursrecht:

Alle schetsen, tekeningen en verdere gegevens blijven eigendom van Allure Bouw V.O.F., ongeacht in wiens handen zij zich bevinden.

Gebruik van deze tekening, of van delen ervan, is uitsluitend toegestaan na uitdrukkelijke schriftelijke toestemming van Allure Bouw V.O.F.

Copyright Allure Bouw V.O.F.